CREAREA CONTURILOR DE ACCES MOBIL

(unul pentru bazele de date furnizate prin Enformation,
unul pentru bazele de date furnizate prin Romdidac)

DACĂ DORIŢI SĂ BENEFICIAŢI DE ACCES MOBIL, PRIMUL PAS ESTE SĂ FOLOSIŢI LA DESCHIDEREA CONTURILOR ADRESA DE EMAIL INSTITUŢIONAL (cea din sistemul de evidenţă a studenţilor - de tipul ...@....ucv.ro) !!!!

Dacă sunteţi doctorand, Şcoala Doctorală la care sunteţi înscris, trebuie să vă comunice adresa de email instituţional (cea din sistemul de evidenţă a studenţilor)!!!
Dacă sunteţi cadru didactic şi încă nu aveţi o adresă de email instituţional, trebuie să vă adresaţi Direcţiei Informatizare, persoană de contact Andreea Popescu,
sediul central al Universităţii, str. A.I. Cuza nr. 13, demisol
Email: it@ucv.ro, Tel/Fax: 40.251.41.96.89

La ce vă ajută accesul mobil?

1. Să accesaţi bazele de date abonate **(doar resursele ştiinţifice abonate!)** de instituţie din afara campusului universitar/Bibliotecii.
2. Dacă vă aflaţi în campus şi accesaţi de pe un calculator al cărui IP a fost declarat, autentificarea se va face automat pe baza IP-ului; dacă însă accesul pe bază de IP este indisponibil în momentul respectiv, utilizaţi pentru autentificare contul şi parola de acces mobil.
3. Dacă doriţi să le accesaţi de pe laptop-ul personal din cadrul Bibliotecii (fără a avea cont de acces mobil deschis), trebuie să fiţi conectat la reţeaua locală Wi-Fi a Universităţii (parola o solicitaţi bibliotecarului, dacă vă aflaţi în incinta Bibliotecii)

ACCES MOBIL

I. Pentru următoarele **baze de date** furnizate de firma ENFORMATION:
Science Direct Journals, SpringerLink Journals, AIP, MatSciNet, IEEE/IEL, CAB Abstracts Fulltext, Thomson Reuters* (Web of Science , Journal Citation Reports, Derwent Innovations, Clarivate Analytics), *Scopus intraţi pe *http://biblio.central.ucv.ro* →
opţiunea **BAZE DE DATE ŞTIINŢIFICE ANELIS PLUS 2022-2023 → Baze de date ştiinţifice reviste – articole** → mai jos va apărea următoarea opţiune → **ACCES MOBIL 2023 - GHID - http://www.anelisplus.ro/?page_id=64 → click pe link → click pe sigla**

enformation

***I.1.* După ce aţi dat click pe siglă va apărea această imagine:**

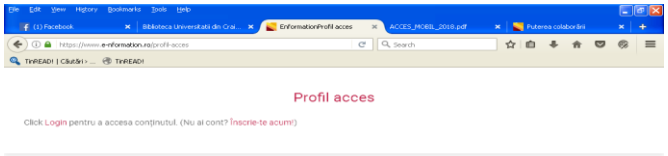

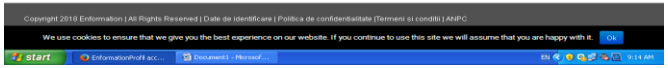

Se ajunge la https://www.e-nformation.ro/profil-acces
Pe această pagină vă puteţi autentifica direct ***Login***, dacă aveţi deja cont de acces mobil sau puteţi să vă deschideţi un astfel de cont alegând ***Creează Cont!***. Prin intermediul contului de acces mobil (AM) puteţi realiza informarea şi documentarea şi din afara campusului universitar.
Folosind un email instituţional (**....@ucv.ro**) acesta va fi validat imediat. Pot apărea mici întârzieri, acestea fiind semnalate de mesajul „pendig"

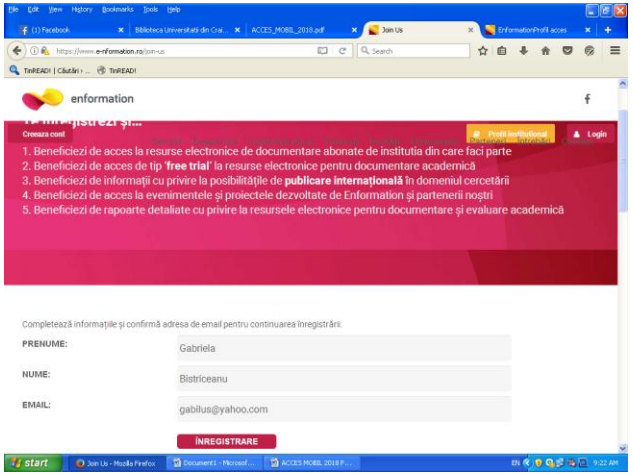

Se vor completa informaţiile referitoare la nume, prenume şi adresa de email.
După apăsarea butonului ***Inregistrare***, veţi primi un mesaj de tipul:
Te rugăm verifică adresa de email si accesează link-ul primit peniru a finaliza înregistrarea. Email: ... ... @....ucv.ro (adresa pe care aţi declarat-o)

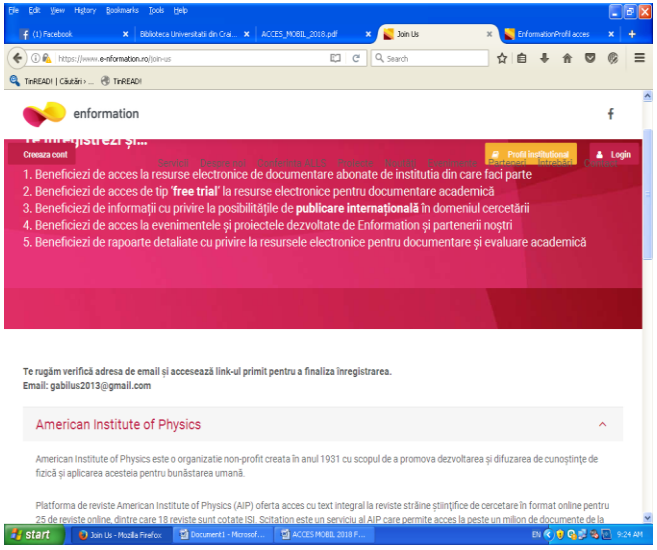

www.biblio.central.ucv.ro

I.2 Email-ul primit va avea următorul conţinut, de tipul celui de mai jos *(acest link este doar un exemplu, el fiind unic pentru fiecare utilizator care îşi deschide cont, de aceea nu este funcţional când daţi click pe el, cel pe care îl veţi primi dvs. pe email va fi altul)*

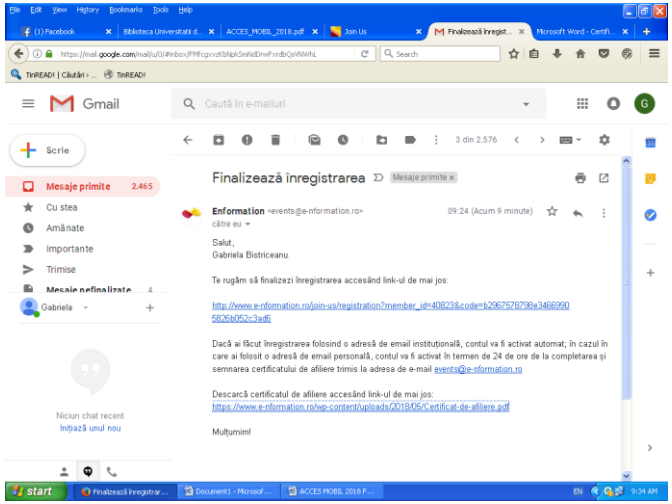

Exemplu: *" Salut,.....*
Te rugăm să finalizezi inregistrarea accesând link-ul de mai jos:
https://www.e-nformation.ro/join-us/registration?member_id=39750&code=7105e397db07bc2200992dec13c96487

Accesaţi primul dintre aceste linkuri primite în email, completaţi informaţiile solicitate şi apasaţi **SUBMIT. Dacă aţi făcut inregistrarea folosind o adresă de email instituţional, contul va fi activat automat şi veţi primi un mesaj cu textul:**
"Înregistrare finalizată cu succes! Click pentru **Login.**"

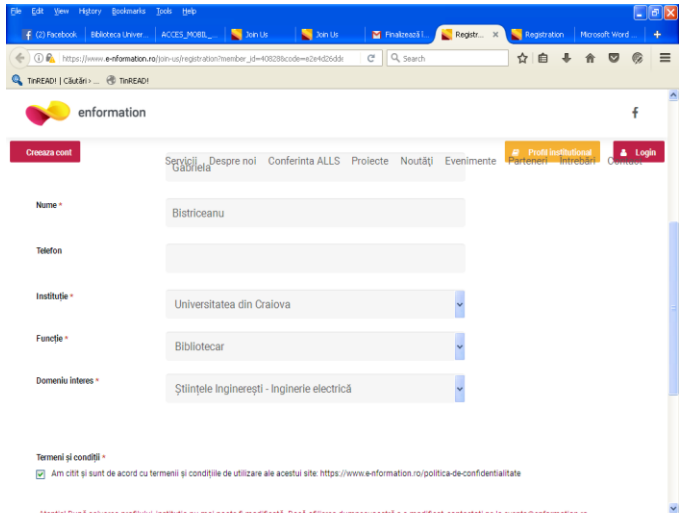

Atunci puteţi:
ori să intraţi pe site-ul Bibliotecii, *http://biblio.central.ucv.ro* , → opţiunea **BAZE DE DATE ŞTIINŢIFICE ANELIS PLUS 2022-2023 → Baze de date ştiinţifice reviste – articole** → mai jos va apărea următoarea opţiune → **ACCES MOBIL 2023** - **GHID** - *http://www.anelisplus.ro/?page_id=64* → daţi click pe link şi după aceea pe sigla

Enformation, **enformation** → **Log in** → **Profil instituţional** (în dreapta sus a paginii) → şi vă vor apărea bazele de date ştiinţifice la care Universitatea din Craiova are acces → click pe caseta ACCESEAZĂ
ori să accesaţi *www.enformation.ro* → **Log in** (în dreapta sus a paginii) → **Profil instituţional** (în dreapta sus a paginii) → şi vă vor apărea bazele de date ştiinţifice la care Universitatea din Craiova are acces → click pe caseta ACCESEAZĂ

II. Pentru acces mobil la bazele de date furnizate de firma ROMDIDAC - *Cambridge Journals* şi *Ebsco Business Source Complete - trebuie creat un alt cont*, (*trebuie să folosiţi adresa de email instituţionale în deschiderea contului)* - formularul de înregistrare îl găsiţi dând click pe următorul link http://www.info-edu.ro/activare-cont **Vă va apărea pagina de mai jos pe care veţi găsi link-ul** https://accesmobil.romdidac.ro/register **→ Daţi click pe acesta**

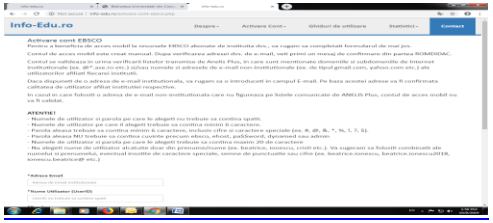

În completarea formularului de înregistrare **trebuie să ţineţi cont de indicaţiile de mai jos**:
Introduceţi în câmpul Email adresa de e-mail instituţional. Pe baza acestei adrese va fi confirmată calitatea de utilizator afiliat instituţiei noastre.

ATENŢIE!

- *Numele de utilizator şi parola pe care le alegeţi nu trebuie să conţină spaţii;*
- *Numele de utilizator pe care îl alegeţi trebuie să conţină minimum 6 caractere;*
- *Parola aleasă trebuie să conţină minimum 6 caractere, inclusiv cifre şi caractere speciale (ex. #, (, &, , %;*
- *Parola aleasă NU trebuie sa conţină cuvinte precum ebsco, ehost, pa$$word, dynamed sau admin;*
- *Numele de utilizator şi parola pe care le alegeţi trebuie să conţină maximum 20 de caractere;*
- Nu alegeţi nume de utilizator alcătuite doar din prenume/nume (ex. beatrice, ionescu, cristi etc). Va sugerăm să folosiţi combinaţii ale numelui şi prenumelui, eventual *insoţite de caractere speciale, semne de punctuaţie sau cifre (ex. beatrice. ionescu, beatrice. ionescu2018, ionescu.beatrice@ etc).*

După verificarea adresei dvs. de e-mail instituţional, veţi primi pe email-ul utilizat un mesaj de confirmare din partea ROMDIDAC cu indicaţia de a da click pe butonul Confirmă adresă email

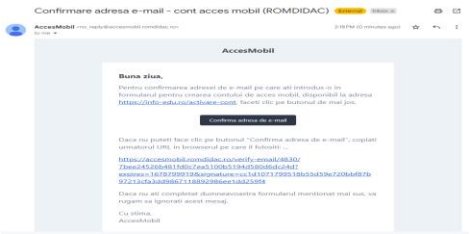

Contul se validează în urma verificării listelor transmise anterior de Anelis Plus către furnizor, fiind menţionate domeniile # subdomeniile de Internet instituţionale (ex. @*.ucv.ro etc.).
Utilizatorul primeşte prin e-mail, de la ROMDIDAC, un mesaj de confirmare a validării.

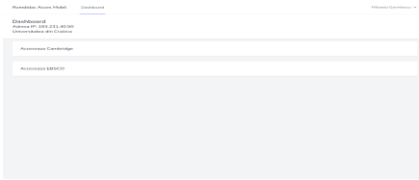

După validarea contului pentru acces mobil la Ebsco Business Source Complete / Cambridge Journals puteţi:
să intraţi pe site-ul Bibliotecii, http://biblio.central.ucv.ro , → opţiunea BAZE DE DATE ŞTIINŢIFICE ANELIS PLUS 2022-2023 → Baze de date ştiinţifice reviste – articole → mai jos va apărea următoarea opţiune → în cadrul pct **I. Baze de date multidisciplinare fulltext → găsiţi punctul 5. Cambridge Core Journals** şi daţi click pe *https://accesmobil.romdidac.ro/login* ; mai jos va apărea pct. **„II. Baze de date de specialitate fulltext" → duceţi-vă la punctul „5. EBSCO HOST – Business Source Complete** – http://search.ebscohost.com "→ daţi click pe link *https://accesmobil.romdidac.ro/login* - vă logaţi şi vă va apărea o pagină cu 2 opţiuni (Select Resource) → alegeţi EBSCOhost Research Databases → veţi vedea o listă cu mai multe baze de date ştiinţifice (Choose Databases) → bifaţi pe cea în care doriţi să căutaţi → click pe Continue (se află deasupra listei) → şi acum puteţi să căutaţi după cuvinte cheie etc.
Sau
să vă logaţi accesând *https://accesmobil.romdidac.ro/login* şi introduceti adresa de e-mail si parola pe care le-ati completat in formular.

ATENTIE!

- Atunci cand va creati contul de acces mobil pentru baza de date Cambridge Journals, **TREBUIE** să vă aflaţi în interiorul instituţiei noastre şi să folosiţi un dispozitiv (PC, laptop, tableta, telefon mobil etc.) conectat la reţeaua de Internet a acesteia. **În cazul în care nu va aflaţi în interiorul instituţiei şi/sau nu sunteţi conectat la reţeaua de Internet a acesteia, formularul de înregistrare nu va fi afişat.**
- **Numele de utilizator va fi format din adresa de email utilizată.**

Dacă întâmpinaţi probleme în deschiderea conturilor de acces mobil, CONTACTAŢI-NE biblioghid@yahoo.com!

BIBLIOTECA UNIVERSITĂŢII DIN CRAIOVA
Serviciul Informatizare şi Diseminarea Informaţiei
Str. A.I.Cuza 13, 200585 tel./fax . +40 251 418 844
www.biblio.central.ucv.ro

Email biblioghid@yahoo.com

Descarcă aplicaţia **MyEnf** pentru **Android**

Descarcă aplicaţia **MyEnf** pentru **iOS**

Acces mobil

la bazele de date ştiinţifice

ANELIS PLUS

enformation

ROMDIDAC